Analisi del contenzioso sulle iniziative Consip

Monitoraggio al 30 Giugno 2023

Luglio 2023

Data : 04 Luglio 2023

Titolo : Analisi del contenzioso sulle iniziative Consip – 2023_II Trim

Versione 1

Classificazione: Consip public

Indice

- **Contenzioso per «anno di notifica» degli atti**
  - Trend 2012-2023 per anno di notifica e grado di giudizio
  - Breakdown per ambito merceologico e principali ricorrenti
- **Contenzioso per «anno di pubblicazione» della gara**
  - Trend 2012-2023 per anno di pubblicazione e anno di notifica
  - Principali indicatori
- **Focus sui giudizi definiti**
  - Tempi di definizione ed esiti

Classificazione: Consip public

Contenzioso per «anno di notifica» degli atti

Trend 2012-2023 per anno di notifica e grado di giudizio

N^ DI ATTI PER ANNO DI NOTIFICA E GRADO DI GIUDIZIO

Totale Ricorsi 2012-2023	**1.503**
Di cui gare sopra-soglia*	1.240
Altre tipologie (es. bandi MEPA)	263

*Pubblicate da gennaio 2012

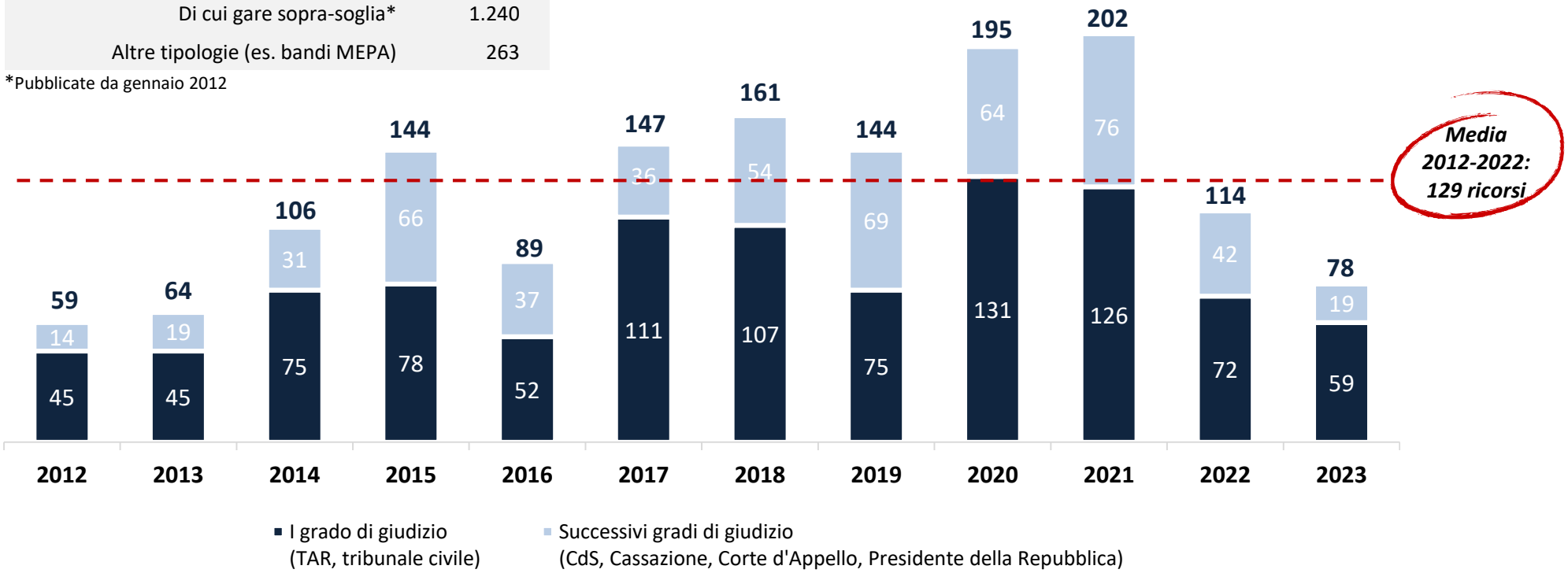

Nel periodo gennaio 2012 – giugno 2023 **sono stati notificati 360 ricorsi sui quali si è valutato di non costituirsi** in quanto non venivano impugnati atti di Consip né venivano formulate domande nei confronti della Società.

consip

Contenzioso per «anno di notifica» degli atti

Breakdown per ambito merceologico e principali ricorrenti

Servizi di pulizia e FM

Principali ricorrenti	Totale controversie 388
Rekeep (già Manutencoop FM)	56
Romeo Gestioni	34
Manital	28

Sanità

Principali ricorrenti	Totale controversie 150
Philips	12
Ingegneria Biomedica Santa Lucia	9
Abbott Medical Italia	7

ICT e TLC

Principali ricorrenti	Totale controversie 310
Telecom Italia	33
Fastweb	18
Almaviva - The Italian Innovation Company S.p.a.	12

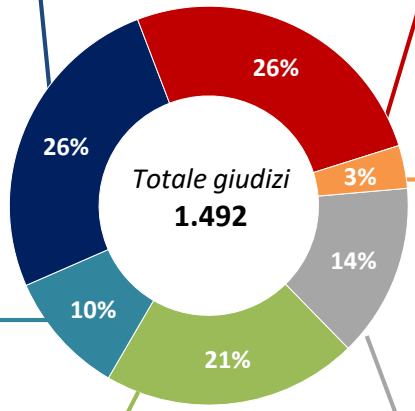

Servizi agli immobili e al territorio

Principali ricorrenti	Totale controversie 396
Sofein (già GI One)	53
Romeo Gestioni	35
Siram	25

Servizi museali

Principali ricorrenti	Totale controversie 51
Opera Laboratori Fiorentini	7
D'Uva	6
Consorzio Stabile Primo Nomine	4

Altri Beni e servizi

Principali ricorrenti	Totale controversie 208
Volkswagen Group Italia	13
Yes Ticket già Ticket Gemeaz	7
PricewaterhouseCoopers Advisory	6

Indice

- **Contenzioso per «anno di notifica» degli atti**
  - Trend 2012-2023 per anno di notifica e grado di giudizio
  - Breakdown per ambito merceologico e principali ricorrenti
- **Contenzioso per «anno di pubblicazione» della gara**
  - Trend 2012-2023 per anno di pubblicazione e anno di notifica
  - Principali indicatori
- **Focus sui giudizi definiti**
  - Tempi di definizione ed esiti

Contenzioso per «anno di pubblicazione» della gara

Trend 2012-2023 per anno di pubblicazione e anno di notifica

N^ ATTI SU GARE SOPRA-SOGLIA (TOT. 1.229) PER ANNO DI PUBBLICAZIONE E DI NOTIFICA

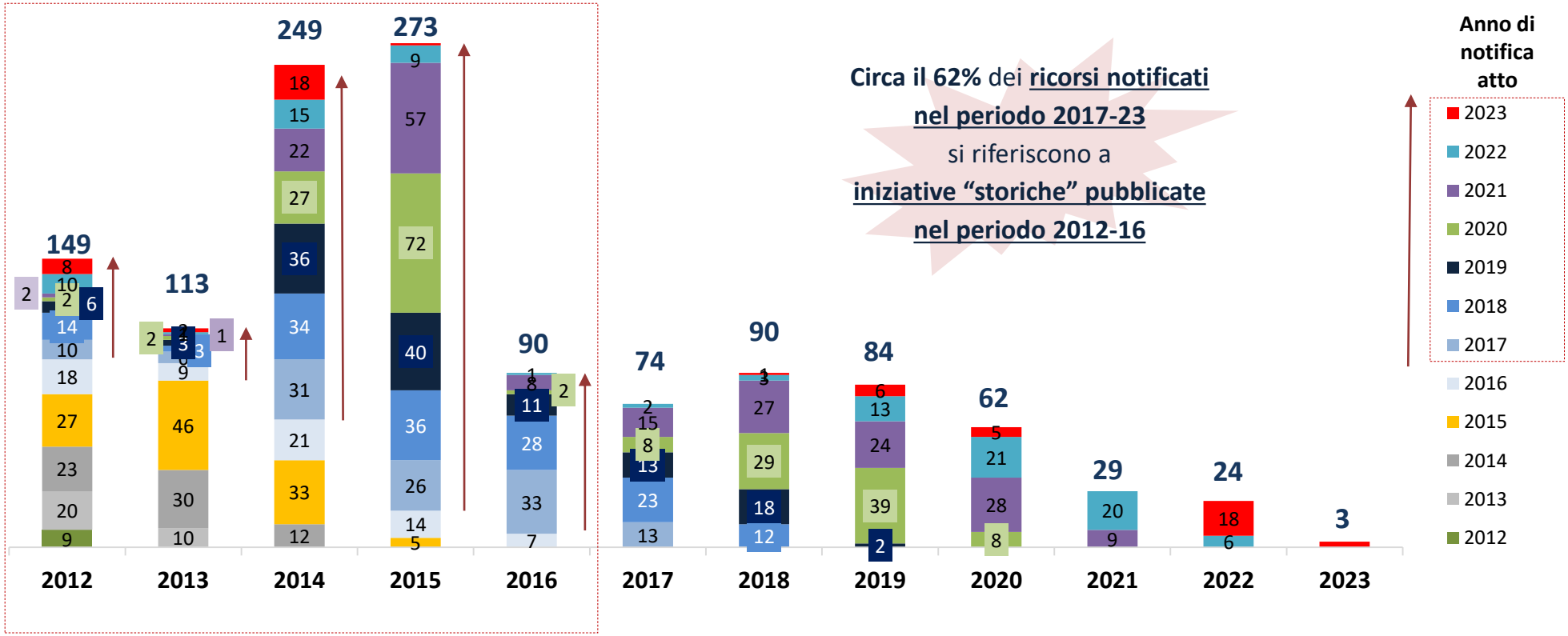

Anno di pubblicazione dei bandi di gara

Contenzioso per «anno di pubblicazione» della gara

Principali indicatori

ANDAMENTO DEGLI INDICATORI SUI RICORSI

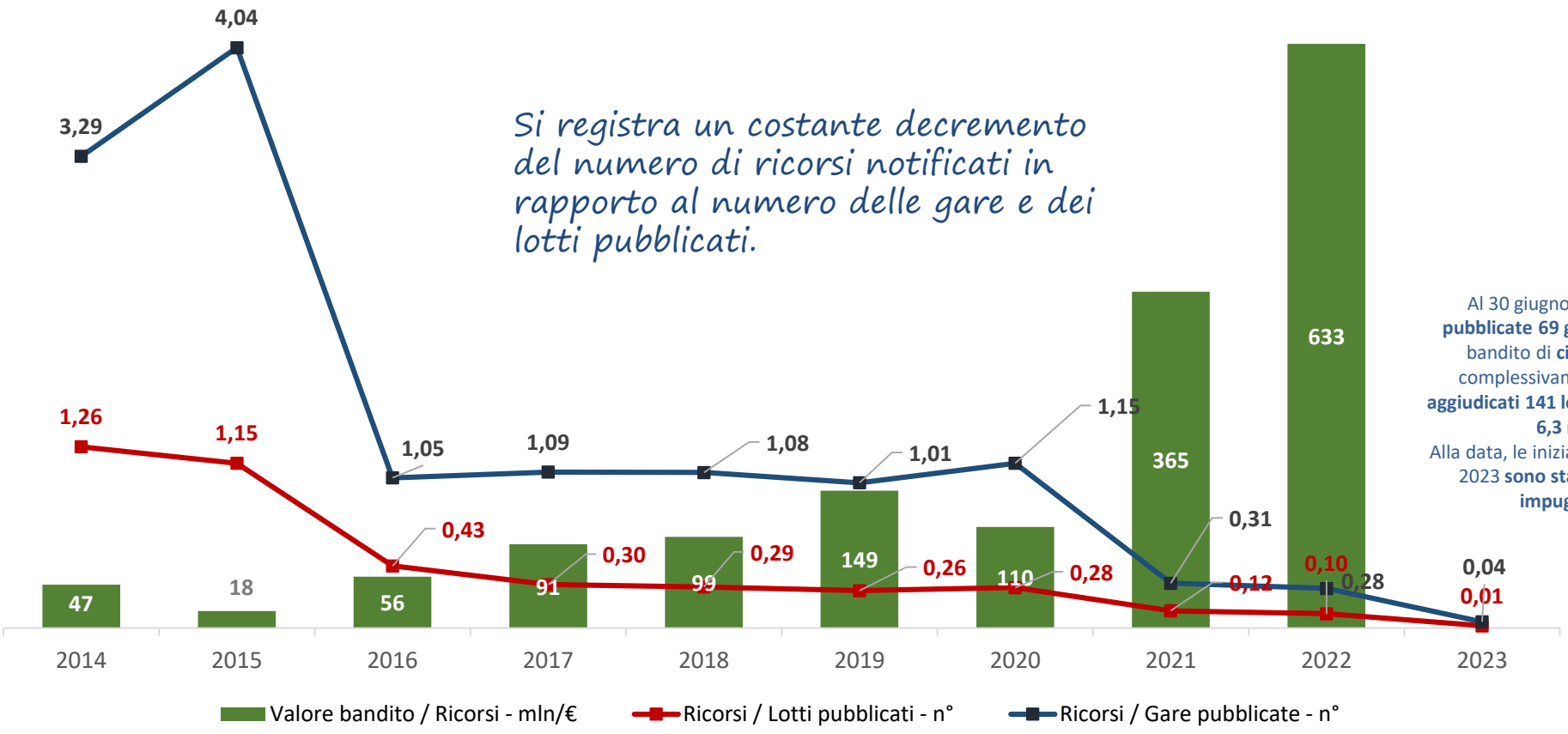

Al 30 giugno '23 sono state **pubblicate 69 gare** per un valore bandito di **circa 13 mld/€** e complessivamente sono stati **aggiudicati 141 lotti** per un valore di **6,3 mld/€**.
Alla data, le iniziative pubblicate nel 2023 **sono state oggetto di 3 impugnazioni.**

Classificazione: Consip public

Indice

- **Contenzioso per «anno di notifica» degli atti**
  - Trend 2012-2023 per anno di notifica e grado di giudizio
  - Breakdown per ambito merceologico e principali ricorrenti
- **Contenzioso per «anno di pubblicazione» della gara**
  - Trend 2012-2023 per anno di pubblicazione e anno di notifica
  - Principali indicatori
- **Focus sui giudizi definiti**
  - Tempi di definizione ed esiti

Focus sui giudizi definiti

Tempi di definizione ed esiti

STOCK GIUDIZI NOTIFICATI E PENDENTI

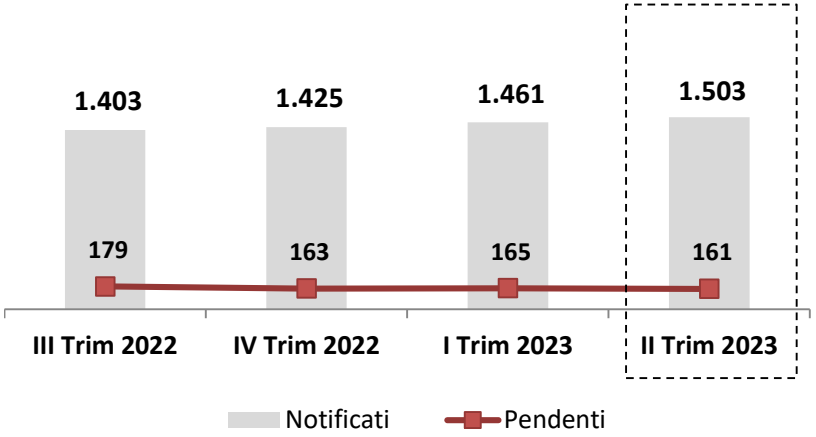

TEMPI MEDI DI DEFINIZIONE DEI GIUDIZI

Tempi di definizione	N° giudizi definiti	%	*di cui I grado*		*di cui gradi successivi*	
			N °	*%*	*N °*	*%*
< 6 mesi	568	**42%**	373	44%	195	40%
6 -12 mesi	452	**34%**	263	31%	189	39%
12 - 24 mesi	160	**12%**	78	9%	82	17%
> 24 mesi	162	**12%**	141	16%	21	4%
Totale	1.342	**100%**	855	100%	487	100%

- Nel **75% dei casi circa** per la definizione del 1^ grado di giudizio occorrono **meno di 12 mesi;** non si apprezzano differenze rilevanti tra I grado e successivi (il 79% si risolvono nell'arco di 12 mesi)
- In casi particolarmente complessi, con ricorsi che attraversano tutti i gradi di giudizio (TAR, CDS, Cassazione), **la definizione di un giudizio può richiedere oltre 2 anni dalla notifica.**

ESITI